

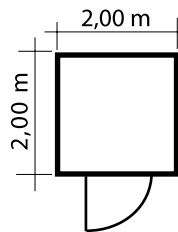
KAUPP BLOCKHAUS

Albert & Werner

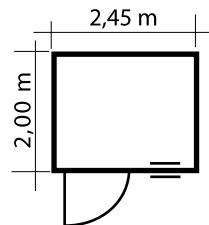
Albstraße 101 | 89143 Blaubeuren-Seißen
Fax 07344.21239 | Fon **07344.8865**
E-Mail: info@kaupp-blockhaus.de

Neue
Ausstellung
direkt an der B28
Leinenstraße 6
Blaubeuren-Seißen

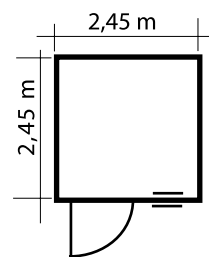
Aktionspreise!



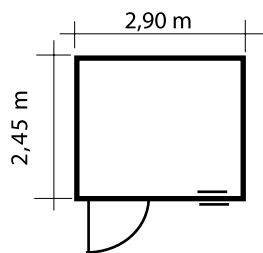
Easy 1
1.395,-



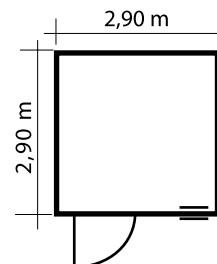
Easy 2
2.130,-



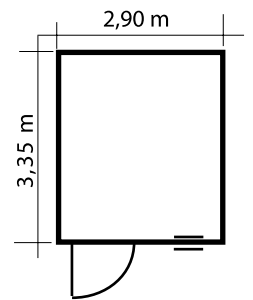
Easy 3
2.265,-



Easy 4
2.543,-



Easy 5
2.595,-



Easy 7
2.920,-



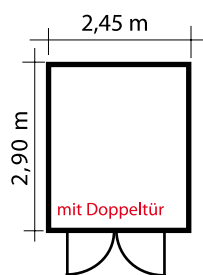
Easy

Die Blockhausserie
in 33 mm Wandstärke
mit doppel Nut- und
Federsystem

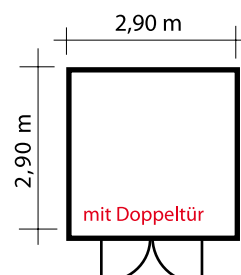


Auch
Sondermaße
möglich!

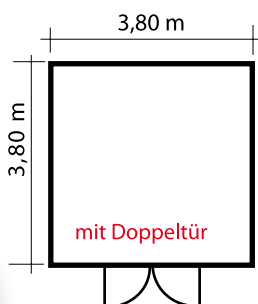
www.kaupp-blockhaus.de



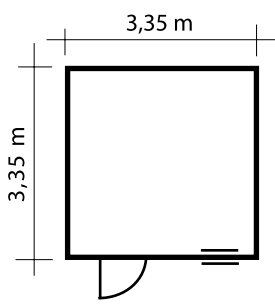
Easy 6
2.465,-



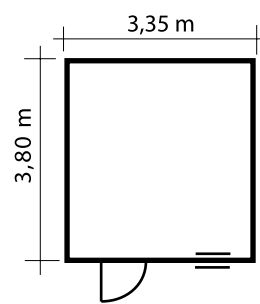
Easy 6a
2.595,-



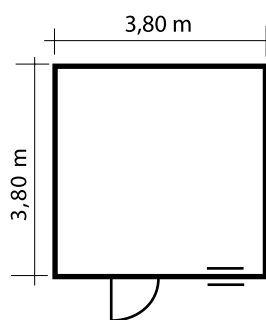
Easy 6
3.675,-



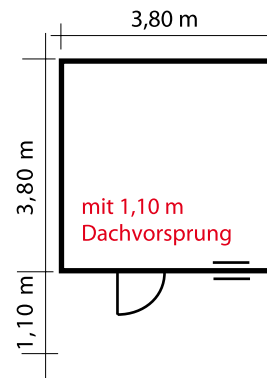
Easy 8
3.350,-



Easy 9
3.525,-



Easy 10
3.685,-



Easy 10V
3.810,-

Bausatzinhalt:

Blockbohlen und Pfetten:

Blockbohlen und Pfetten sind aus feinjähriger gewachsener Fichte gehobelt. Die Blockbohlen zeichnen sich durch Ihr spezielles doppel Nut- und Federprofil und ihre doppelt überplattete Eckverbindung aus.

Alle Häuser sind roh, ohne Oberflächenbehandlung.

Bodenriegel:

Die imprägnierten Bodenriegel bestehen aus Kanthölzern 38/140 mm und dem Fußbodenlager 60/60 mm.

Eine vollständige Aufbauanleitung ist Inhalt des Bausatzes.

Technische Änderungen vorbehalten!

Dachschalung, Fußboden, Bretter/Leisten:

Die Schalung für Dach- und Fußboden besteht aus 19 mm starker Nut- und Feder-Fichtenschalung.

Bretter und Leisten sind ebenfalls Fichtenhobelware.

Türen, Fenster, Bedachung, Pläne:

Das Blockhaus wird serienmäßig mit einer Tür 2/3 Normalglas und einem Einhand-Drehkipp-Fenster DIN L. mit Normalglas ausgeliefert. Die serienmäßige Bedachung ist eine besandete Bitumendachpappe.

Alle Preise in Euro inkl. gesetzl. MwSt.

Auch Sondermaße möglich!